



**Karolinska
Institutet**

Knyta ihop säcken...

- Handledning/certifiering
- Litteratur/hemtenta
- Material (till gruppledare, rekrytering etc)
- Samordnaren
- Nationella implementeringsprojektet
- Föräldrarnas enkäter före-efter
- Varför ABC?
- Undervisning om beteendeanalys
- Utvärdering av instruktörsutbildningen



**Karolinska
Institutet**

Administration på portalen

INSTRUKTÖRER

Innan gruppleddarutbildning

Registrering av utbildningen

Efter gruppleddarutbildning

Uppföljning av utbildningen
Registrering av certifierade deltagare

SAMORDNARE

Registrering av föräldrar



Karolinska
Institutet

Forskningsstöd för Komet och ABC

ABC	Pre-post (104)	Barns välmående - Liten Föräldrafärdigheter - Medel Föräldrars psykiska hälsa - Liten
ABC	RCT (621)	Barns fysiska/psykiska hälsa - Liten/Medel Föräldrarnas "självförtroende" - Liten/Medel
3-11	RCT (159)	Barns utagerande - Stor Barns prosociala beteende - Medel Föräldrafärdigheter - Stor
3-11	RCT (1104)	Barns utagerande - Medel Föräldrafärdigheter - Liten/Medel Föräldrars välmående - Liten
iKomet (3-11)	RCT (104)	Barns utagerande - Medel/Stor Föräldrafärdigheter - Medel
12-18	RCT (237)	Inga effekter (en negativ)



Karolin
Institu

1 av 100
slapp hjärtattack
=
För stor effekt

ABC - pilotstudie

Table 3 Evaluations of the Intent-to-Treat (ITT) sample with paired *t* tests comparing parent-rated child behaviour, well-being, as well as of parental strategies, self-efficacy and emotional health at pre- and post measurement time points



Variable	ABC (N = 104)		Paired <i>t</i> test <i>t</i> value (<i>df</i> = 1,103)	<i>p</i> value ^a	Effect size Cohen's <i>d</i>
	Pre-measure <i>M</i> (<i>SD</i>)	Post-measure <i>M</i> (<i>SD</i>)			
Child physical and psychological well-being (CHD)					
Physical health	19.51 (3.14)	20.23 (2.75)	-3.14	.002*	.32
Empathy and understanding				.968	.01
Guidance				.011'	.26
Rules/discipline				.001*	.46
Self-competence				.027	.22
Knowledge and experience				.028	.19
				.001*	.51
				.002*	.32
				.001*	.42
				.001*	.40
				.001*	.37
				.035	.22
				.396	.08
Depression/anxiety (GHQ)	11.15 (5.67)	9.99 (5.90)	(W)	.012*	.26




Karolinska
Institutet



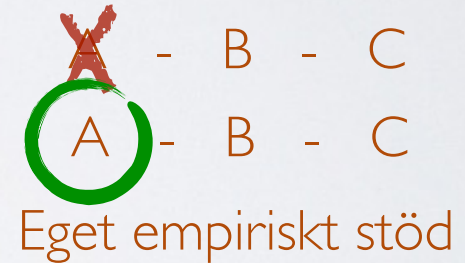

Förebildsfaktorn
Uppmärksamhetsfaktorn
Fem-ettan
Samspelskedjan





BUSA



Stresshantering




Välja strider
Avleda




Hur många barn hjälper vi?

Barn med problem




...som erbjuds hjälp



"Allt är lika bra"

...som erbjuds bra hjälp



...som blir hjälpta



Val av metod beror mer på personalens kompetens än på patientens behov

Fokus på barnet (84%)
Diagnos (55%)
Vårdplan (20%)
...som följs upp (10%)

Socialstyrelsen (2009)

Avhopp
Följsamhet
Multiproblem



Karolinska
Institutet

Är allt lika bra? Eller dåligt?

Nationella jämförelsestudien

Komet = Otroliga åren = COPE = Connect

= självhjälpbok

Men jo, det kan ändå spela roll

